

## GUIDE FOR ONLINE DELTAKELSE GENERALFORSAMLING 2019

Cxense ASA vil gjennomføre årets generalforsamling som en hybrid generalforsamling, hvor du får valget mellom å delta i lokalet, eller online ved å logge deg inn med din smarttelefon, nettbrett eller pc.

Den tekniske løsningen blir administrert av DNB bank Verdipapirservice som har lisensiert programvare fra selskapet Lumi Ltd., for å gi alle aksjonærer mulighet til å kunne delta online.

Ved å delta online vil aksjonærer få direktesendt lyd fra generalforsamlingen, mulighet til å stille spørsmål til sakene på agendaen samt avgi stemme på hver enkelt av sakene. Sikker identifisering av aksjonærene blir gjort ved å bruke det unike referansenummeret og pin koden som tildeles hver aksjonær og fullmektig i Verdipapirsentralen (**VPS**) for generalforsamlingen.

Ingen påmelding er nødvendig for aksjonærer som vil delta via online løsningen, men man må være logget inn før generalforsamlingen starter for å kunne delta online. De følgende sidene vil gi deg en liten guide om hvordan du får tilgang, kan delta og avgi stemmer online på generalforsamlingen.

**Om du ikke ønsker å delta på generalforsamlingen via online løsningen, vennligst merk påmeldingsfristen som er gitt i innkallingen. Se innkalling og vedlegg til innkallingen for nærmere detaljer for påmelding og hvordan avgi fullmakt.**

### HVORDAN FÅ TILGANG TIL GENERALFORSAMLINGEN ONLINE

#### TRINN (1)

For å kunne delta online må du gå inn på Lumi løsningen ved å gjøre en av de følgende:

- Bruk Lumi AGM app:** Last ned Lumi AGM app fra Apple Appstore eller Google Play Store ved å søke etter Lumi AGM, eller
- Besøk <https://web.lumiagm.com>:** Gå til LUMI AGM websiden <https://web.lumiagm.com> enten på din smarttelefon, tablet eller pc. Du bør ha siste versjon av Chrome, Safari, Internet Explorer 11, Edge eller Firefox. Vennligst sjekk at din nettleter er kompatibel.

#### TRINN (2)

Når du har enten lastet ned **Lumi AGM app** eller besøkt <https://web.lumiagm.com> i din nettleter, må du taste inn nedenstående **meeting ID** og klikke **join**:

-----  
**Meeting ID: 116-602-413**  
-----


#### TRINN (3)

Du må deretter taste inn din identifisering:

- Username; **Referanse nummer fra VPS**
- Password; **Pin kode fra VPS**

**Du vil ha muligheten til å logge in fra kl. 08:00 den 8. mai 2019.**

Når du er logget inn kommer du til infosiden til generalforsamlingen. Her finner du informasjon fra selskapet, mulighet for å stille spørsmål og lytte til generalforsamlingen.



## HVORDAN MOTTA REFERANSENUMMER OG PIN KODE

Alle aksjonærer registrert i VPS blir tildelt deres eget unike referansenummer og pin kode av VPS systemet for bruk til generalforsamlingen, som er tilgjengelig gjennom VPS investortjenester.

Log deg inn på investor tjenester, velg Hendelser, Generalforsamling. Klikk på ISIN [NO0010671068](#) og du vil kunne se ditt unike referanse nummer (Ref.nr.) og PIN kode.

Alle direkte registrerte aksjeeiere i VPS har tilgang til investortjenester enten via [www.vps.no](http://www.vps.no) eller nettbank. Ta kontakt med din kontofører om du mangler tilgang.


Aksjeeiere som ikke har huket av for at de ønsker Elektronise selskapsmeldinger i investortjenester, vil i tillegg få tilsendt deres referansenummer og pin kode sammen med innkallingen fra selskapet.

**Forvalterregistrerte aksjeeiere:** Aksjer som er holdt på en forvalterkonto (nomineekonto) må overføres til en segregert konto i den reelle eiers navn for å ha stemmerett på generalforsamlingen. Når aksjer overføres til den segregerte kontoen dannes det et referansenummer og pin kode for denne kontoen. Vennligst kontakt din forvalter om du ønsker ytterligere informasjon om dette, og/eller ønsker tilgang til referansenummer og pin kode for å delta online.

---

## HVORDAN AVGI STEMME

Møteåpner vil åpne alle saker for avstemming ved starten av generalforsamlingen.

Når saker er åpne for avstemming vil stemmeikonet  bli synlig nederst på skjermen.

Fra dette går du videre til saker og avstemningsvalg på de enkelte sakene.

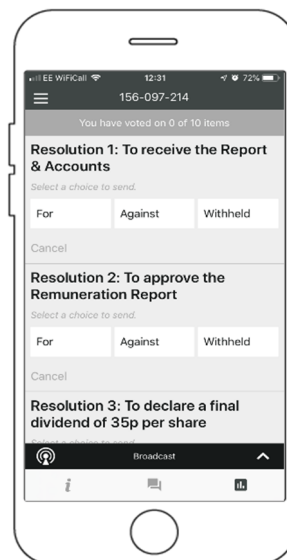
For å stemme trykk på ditt valg på hver av sakene. FOR, MOT eller AVSTÅR. Når du har avgitt stemme får du en bekreftelse på skjermen at din stemme er mottatt.

For - Vote received

For å endre din stemme, velger du bare et annet avstemningsalternativ. Hvis du ønsker å kansellere din stemme, trykk CANCEL. Du kan endre eller kansellere din avgitte stemme helt frem til møteleder avslutter avstemmingen på de enkelte sakene. Ditt siste valg før voteringen er avsluttet vil være gjeldende og kan ikke endres.

Du vil ha anledning til å sende meldinger og høre på direktesendingen mens voteringen er åpen.


Vennligst merk at om en stemmeinstruks til styrets leder er sendt inn, vil denne være gyldig helt til aksjonæren deltar online og endrer stemmegivningen.



---

## SPØRSMÅL TIL STYRETS LEDER

Spørsmål eller kommentarer til sakene på agendaen kan sendes inn av aksjonærene under hele generalforsamlingen, så lenge møteleder holder åpent for dette.

Om du ønsker å stille spørsmål til sakene på agendaen, velg meldingsikonet. 

Skriv inn ditt spørsmål i meldingsboksen. Når du har skrevet ferdig ditt spørsmål, klikk på send knappen.

Spørsmål sendt inn online vil bli moderert før de går til møteleder. Dette for å unngå gjentakelse av spørsmål samt fjerning av upassende språk.

Alle aksjonærer som sender inn spørsmål vil fremgå med fullt navn.

## NEDLASTING

Linker vil være tilgjengelig på info siden. Når du klikker på en link, vil det valgte dokumentet åpnes i din nettleser.

Databruk for direkteavspilling av generalforsamlingen eller nedlasting av dokumenter via plattformen vil variere avhengig av individuell bruk, utstyrets som brukes (Android, iPhone, etc.) og hvilken nettverkstilkobling man har (3G, 4G).